



Marca: Múnich
Modelo: BA-1208HD
Familia: Bombas de Agua



Descripción

Motobomba de superficie con diseño compacto ideal para aplicaciones domésticas donde se requiere incrementar la presión de agua para bombeo hacia cierta altura dentro de una edificación mediante una operación silenciosa y con bajo consumo de energía; cuenta con embobinado de cobre.

Dimensiones

Empaque: 28 x 14 x 17
 Producto: 25.5 x 12 x 15

Barcode

7506198005320
 Peso Producto: 4.3 Kg



Especificaciones Técnicas

	RPM		
120 V / 60 Hz	3450	30 L / Min	40 Mts

Empaque

		
4.4 Kg	1 Pz.	6 Pz.

Catálogo



Descarga Nuestro Catálogo en Línea

Aplicaciones



Recomendaciones

Instalar la bomba lo más cerca a la cisterna, no reduzca el diámetro de la tubería, evite demasiadas conexiones, utilice pichanca, conecte el motor a 110 Volts.





Marca: Múnich
Modelo: BP-1209
Familia: Bombas de Agua


Descripción

Bomba presurizadora para un servicio con operación silenciosa y eficiente. El complemento preciso para cualquier sistema hidráulico en edificaciones de corte doméstico.

Dimensiones

Empaque: 15 x 19 x 14
 Producto: 13 x 10.5 x 16

Barcode

7506198006327
 Peso Producto: 2.5 Kg





Succión

Descarga

Switch

Certificado

Especificaciones Técnicas

			
127 V / 60 Hz	9 Mts	35 Lts / Min	2 - 60 °C

Empaque

		
2.6 Kg	1 Pz.	8 Pz.

Catálogo


Descarga Nuestro Catálogo en Línea

Aplicaciones

Recomendaciones

Instale la presurizadora lo más cercano al calentador, lavadora o cualquier servicio que necesite aumentar la presión. Identifique en el manual la posición correcta, utilice cinta téflon, conecte a la corriente 110 volts, ponga en modo automático y conecte.

Este equipo solo puede presurizar 1 servicio.

NOTA: Recomendamos la ayuda de un profesional.





Marca: München
Modelo: BP-2712
Familia: Bombas de Agua


Descripción

Bomba presurizadora para dos servicios con operación silenciosa y eficiente. El complemento preciso para cualquier sistema hidráulico en edificaciones de corte doméstico.

Dimensiones

Empaque: 16 x 14 x 21
 Producto: 15 x 12.5 x 20

Barcode

7506198007607
 Peso Producto: 4.4 Kg





Succión

Descarga

Switch

Certificado

Especificaciones Técnicas

			
127 V / 60 Hz	12.5 Mts	45 Lts / Min	2 - 60 °C

Empaque

		
4.9 Kg	1 Pz.	4 Pz.

Catálogo


Descarga Nuestro Catálogo en Línea


Aplicaciones


Recomendaciones Instale la presurizadora lo más cercano al calentador, lavadora o cualquier servicio que necesite aumentar la presión. Identifique en el manual la posición correcta, utilice cinta téflon, conecte a la corriente 110 volts, ponga en modo automático y conecte.

Este equipo solo puede presurizar 2 servicio.

NOTA: Recomendamos la ayuda de un profesional.

Marca: Múnich
Modelo: FC-0202
Familia: Bombas de Agua



Descripción

Flotador (electronivel) FC-0202 marca Múnich cuenta con un cable de 2 m para uso en tinaco o cisterna gracias a su triple cable y a sus 7 capas de plástico permite el llenado y/o vaciado de tanques a cualquier nivel.

Dimensiones

Empaque: 8 x 22 x 11
 Producto: 200 x 7.7 x 5.3






Barcode

7506198009038

Peso Producto: .5 Kg



Especificaciones Técnicas

			Temperatura Máxima 	Grado de Protección 
125 - 250 V	16 A	50 - 60 Hz	80° C	IP68

Empaque

		
.6 Kg	1 Pz.	30 Pz.

Catálogo



Descarga Nuestro
Catálogo en Línea

Aplicaciones



Recomendaciones

Instalar en un tinaco o cisterna completamente cerrada y aislada a la interperie.
 Evitar el contacto del agua con la conexión del electronivel.





Marca: Múnich
Modelo: JETS100
Familia: Bombas de Agua



Descripción

Bomba de superficie con tecnología JET y cabezal de acero inoxidable que permite manejar alta presión de agua gracias a su potente motor de 1 HP con embobinado de cobre y a su alto rendimiento con una capacidad máxima de flujo de 60 Lts / Min y una altura de hasta 60 Mts. lo que la hace ideal para hidroneumáticos.

Dimensiones





Empaque: 40 x 21 x 24
 Producto: 37 x 20 x 22

Barcode

7506198001346
 Peso Producto: 8.8 Kg



Especificaciones Técnicas

			
1 HP	60 Lts / Min	60 Mts	Embobinado de Cobre

Empaque

		
9.3 Kg	1 Pz.	1 Pz.

Catálogo



Descarga Nuestro Catálogo en Línea

Aplicaciones



Recomendaciones

Instalar bomba lo más cercano a la cisterna, no reduzca el diámetro de la tubería, evite demasiadas conexiones, utilice pichanca, conecte el motor a 110 volts.





Marca: Múnich
Modelo: AUTOQB60
Familia: Hidroneumáticos



Descripción

Diseñado para aplicaciones domésticas en edificaciones de 1 planta el equipo hidroneumático de 1/2 HP y 24 Lts es la solución para manejo de alta presión de 1 a 4 servicios. Con un rendimiento de 40 Lts/Min y diámetros de entrada y salida de 1". Cuenta con embobinado de Cobre.

Dimensiones

Empaque: 52 x 31 x 56
 Producto: 50 x 26 x 51

Barcode

7506198001315
 Peso Producto: 9.5 Kg



Especificaciones Técnicas

			
1/2 HP	24 Lts	40 Lts/Min	Embobinado de Cobre

Empaque

		
11.4 Kg	1 Pz.	1 Pz.

Catálogo



Descarga Nuestro Catálogo en Línea



Recomendaciones

Instale el hidroneumático lo más cercano a la cisterna, utilice válvula Check invertida, verifique que cuente con 18 libras de presión en el tanque, revise fugas en la red de agua y corríjalas, conecte a 100 volts. Este equipo presuriza de 1 a 4 servicios.
NOTA: Recomendamos la ayuda de un profesional.



Marca: Múnich
Modelo: AUTOQB90
Familia: Hidroneumáticos



Descripción

Diseñado para aplicaciones domésticas en edificaciones de 1 y 2 plantas el equipo hidroneumático de 1 HP y 52 Lts es la solución para manejo de alta presión de 1 a 6 servicios. Con un rendimiento de 50 Lts/Min y diámetros de entrada y salida de 1". Cuenta con embobinado de Cobre.

Dimensiones

Empaque: 57 x 35 x 63
 Producto: 54.5 x 32 x 58

Barcode

7506198001322
 Peso Producto: 15.5 Kg

Válvula del Tanque



Presión del Tanque







Automático



Manómetro



Especificaciones Técnicas

			
1 HP	52 Lts	50 Lts/Min	Embobinado de Cobre

Empaque

		
17.7 Kg	1 Pz.	1 Pz.

Catálogo



Descarga Nuestro Catálogo en Línea



Aplicaciones



Recomendaciones

Instale el hidroneumático lo más cercano a la cisterna, utilice válvula Check invertida, verifique que cuente con 18 libras de presión en el tanque, revise fugas en la red de agua y corríjalas, conecte a 100 volts. Este equipo presuriza de 1 a 6 servicios.
NOTA: Recomendamos la ayuda de un profesional.



Marca: Múnich
Modelo: AUTOJET100
Familia: Hidroneumáticos



Descripción



Diseñado para aplicaciones domésticas en edificaciones de 1 y 2 plantas el equipo hidroneumático JET de 1 HP y 52 Lts es la solución para manejo de alta presión desde 6 hasta 9 servicios. Con un rendimiento de 60 Lts/Min y diámetro de entrada de 1". Cuenta con cabezal de acero inoxidable y embobinado de cobre.

Dimensiones

Empaque: 57 x 36 x 67
 Producto: 55 x 32 x 64

Barcode

7506198001308
 Peso Producto: 15.8 Kg



Especificaciones Técnicas			
			
1 HP	52 Lts	60 Lts/Min	Embobinado de Cobre

Empaque		
		
18.3 Kg	1 Pz.	1 Pz.

Catálogo



Descarga Nuestro Catálogo en Línea



Recomendaciones

Instale el hidroneumático lo más cercano a la cisterna, utilice válvula Check invertida, verifique que cuente con 18 libras de presión en el tanque, revise fugas en la red de agua y corríjalas, conecte a 100 volts. Este equipo presuriza de 6 a 9 servicios.

NOTA: Recomendamos la ayuda de un profesional.





Marca: Múnich
Modelo: BA-3680
Familia: Hidroneumáticos



Descripción

Bomba de operación silenciosa con embobinado de cobre ideal para edificaciones donde se requiere incrementar la presión del sistema hidráulico. Opera eficientemente atendiendo requerimientos de agua de hasta un máximo de 4 tomas simultáneas. Operación automática al abrir una toma de agua.

Dimensiones

Empaque: 44.5 x 24 x 41
 Producto: 20 x 39 x 28.5

Barcode

7506198007881
 Peso Producto: 13.1 Kg



Especificaciones Técnicas

				
1 HP	120 V / 60 Hz	36 Mts	9 Mts	80 Lts/Min

Empaque

		
13.2 Kg	1 Pz.	1 Pz.

Catálogo



Descarga Nuestro Catálogo en Línea



Aplicaciones



Recomendaciones

Llenar el cuerpo de la bomba con agua (purgarla) antes de encenderla. No reducir diámetro de succión. El equipo debe estar nivelado y sujeto al piso. Abrir una llave de agua antes de encender la bomba para purgar el aire. Utilizar pichancho en cisterna.



Marca: Múnich
Modelo: QDX6-18
Familia: Equipo de Bombeo



Descripción

Diseñada principalmente para aplicaciones Agrícolas o industriales esta bomba de agua limpia de operación silenciosa y con flotador incluido opera eficientemente con una capacidad máxima de flujo de 100 Lts/Min y alcanza una altura máxima de 18 Mts. Su conexión en bronce brinda solidez y su motor con embobinado de cobre garantiza una operación potente impecable y constante.

Dimensiones

Empaque: 22 x 27 x 46
 Producto: 21 x 16 x 40

Barcode

7506198001339
 Peso Producto: 12Kg



Especificaciones Técnicas

			RPM	Salida 
120 V / 60 Hz	18 Mts	100 Lts/Min	3450	1.5"

Empaque

		
12.3 Kg	1 Pz.	1 Pz.

Catálogo



Descarga Nuestro Catálogo en Línea



Aplicaciones



Recomendaciones

Dejar libre el flotador, ya que controla de manera automática el encendido y apagado de la bomba. Encender la bomba estando totalmente sumergida.



Marca: Múnich
Modelo: WQD6-16
Familia: Equipo de Bombeo



Descripción

Fabricada en acero inoxidable la bomba sumergible para agua sucia de 1HP opera eficientemente en cuerpos de agua que requieren succión de líquido revuelto con hojas o lodos; de operación silenciosa incluye flotador y ofrece una capacidad máxima de flujo de 320 Lts/Min.

Dimensiones

Empaque: 23 x 30 x 52
 Producto: 22 x 16 x 43

Barcode

7506198003210
 Peso Producto: 20.1 Kg



Especificaciones Técnicas

		
1 HP	320 Lts/Min	17 Mts

Empaque

		
20.2 Kg	1 Pz.	1 Pz.

Catálogo



Descarga Nuestro Catálogo en Línea



Aplicaciones



Recomendaciones

Para uso de aguas limpias conecte la manguera en el niple, sumerjala bomba y sáquela al término de cada trabajo. Es importante que la limpie y seque, nunca la deje sumergida permanentemente ya que se dañará.



Marca: Múnich
Modelo: BS-750
Familia: Equipo de Bombeo



Descripción

De operación silenciosa y con una capacidad máxima de flujo de 200 Lts/min y una altura máxima de 9 metros, esta bomba de 1 HP representa la solución ideal para bombeo de agua limpia en aplicaciones de corte doméstico. Cuenta con adaptador de salida para manguera e incluye flotador.

Dimensiones

Empaque: 21.5 x 18 x 35
 Producto: 21 x 15 x 33

Barcode

7506198001995
 Peso Producto: 5.2 Kg

Succión



Adaptador para Manguera



Flotador




Cable Alimentador



Especificaciones Técnicas



1 HP



200 Lts/Min



9 Lts

Empaque



5.5 Kg



1 Pz.



2 Pz.

Catálogo



Descarga Nuestro Catálogo en Línea

Aplicaciones



Recomendaciones

Para uso de aguas limpias conecte la manguera en el niple, sumerjala bomba y sáquela al término de cada trabajo. Es importante que la limpie y seque, nunca la deje sumergida permanentemente ya que se dañará.





Marca: Múnich
Modelo: BS-133
Familia: Equipo de Bombeo



Descripción

De operación silenciosa y con una capacidad máxima de flujo de 76 Lts/min y una descarga máxima de 8 Metro. Esta bomba de 1/3 HP representa la solución ideal para bombeo de agua limpia en aplicaciones de corte doméstico.

Dimensiones

Barcode

Empaque: 15 x 17.5 x 28 7506198007645
 Producto: 14 x 15.5 x 26.5 Peso Producto: 4.5Kg

Succión



Descarga



Adaptador de Manguera



Agarradera de Metal



Especificaciones Técnicas

			
120 V / 60 Hz	8 Mts	77 Lts/Min	1" x 1"

Empaque

		
4.6 Kg	1 Pz.	4 Pz.

Catálogo



Descarga Nuestro Catálogo en Línea



Aplicaciones



Recomendaciones

Encender el equipo completamente sumergido en agua, no levantar la bomba jalando el cable.
 Requiere válvula check en descargas altas.
 Limpiar o secar el equipo al no ser utilizado por un largo periodo.



Marca: Múnich
Modelo: 4SMD2/5
Familia: Equipo de Bombeo



Descripción

Ideal para bombeo de agua limpia en pozos y aplicaciones domésticas, agrícolas, industriales o para suministro de agua limpia en minería. La bomba sumergible tipo bala opera en forma potente y silenciosa gracias a su motor de 3/4 HP con altura máxima de 45 Mts. y un flujo máximo de 63 Lts/Min gracias a su descarga de 1 1/4" de diámetro. Incluye caja de control y cable de alimentación.

Dimensiones




Empaque: 14 x 21 x 94
 Producto: 9.5 x 9.5 x 67

Barcode

7506198002022
 Peso Producto: 10.4 Kg



Especificaciones Técnicas

			
3/4 HP	45 mts	63 L/Minuto	1 1/4"

Empaque

		
12 Kg	1 Pz.	1 Pz.

Catálogo



Descarga Nuestro Catálogo en Línea



Aplicaciones



Recomendaciones

Para aumentar el cable de poder; deberá utilizar cable sumergible y utilizar empates. Conectar a la caja de control como lo indica el manual, conecte la tubería sin reducir el diámetro, sumerja la bomba y asegúrese que quede el nivel del agua por arriba de la bomba. En cisterna deberá usar una camisa de enfriamiento de 6" y conectar la caja a 110 volts.



Marca: Múnich
Modelo: 4SMD2/8
Familia: Equipo de Bombeo



Descripción

Ideal para bombeo de agua limpia en pozos y aplicaciones domésticas, agrícolas, industriales o para suministro de agua limpia en minería. La bomba sumergible tipo bala opera en forma potente y silenciosa gracias a su motor de 1 HP con altura máxima de 70 Mts. y un flujo máximo de 63 Lts/Min gracias a su descarga de 1 1/4" de diámetro. Incluye caja de control y cable de alimentación.

Dimensiones





Empaque: 95 x 21 x 14
 Producto: 9.5 x 9.5 x 79

Barcode

7506198005399
 Peso Producto: 12.8 Kg



Especificaciones Técnicas

			
1 HP	70 mts	63 L/Minuto	1 1/4"

Empaque

		
14.5 Kg	1 Pz.	1 Pz.

Catálogo



Descarga Nuestro Catálogo en Línea



Aplicaciones



Recomendaciones

Para aumentar el cable de poder; deberá utilizar cable sumergible y utilizar empates. Conectar a la caja de control como lo indica el manual, conecte la tubería sin reducir el diámetro, sumerja la bomba y asegúrese que quede el nivel del agua por arriba de la bomba. En cisterna deberá usar una camisa de enfriamiento de 6" y conectar la caja a 110 volts.



Marca: Múnich
Modelo: 4SMD2/12
Familia: Equipo de Bombeo



Descripción

Ideal para bombeo de agua limpia en pozos y aplicaciones domésticas, agrícolas, industriales o para suministro de agua limpia en minería. La bomba sumergible tipo bala opera en forma potente y silenciosa gracias a su motor de 1.5 HP con altura máxima de 108 Mts. y un flujo máximo de 63 Lts/Min gracias a su descarga de 1 1/4" de diámetro. Incluye caja de control y cable de alimentación.

Dimensiones





Empaque: 14 x 21 x 121
 Producto: 9.5 x 9.5 x 94

Barcode

7506198007096
 Peso Producto: 16 Kg



Especificaciones Técnicas

			
1.5 HP	108 mts	63 L/Minuto	Salida 1 1/4"

Empaque

		
17 Kg	1 Pz.	1 Pz.

Catálogo



Descarga Nuestro Catálogo en Línea



Aplicaciones



Recomendaciones

Para aumentar el cable de poder; deberá utilizar cable sumergible y utilizar empates. Conectar a la caja de control como lo indica el manual, conecte la tubería sin reducir el diámetro, sumerja la bomba y asegúrese que quede el nivel del agua por arriba de la bomba. En cisterna deberá usar una camisa de enfriamiento de 6" y conectar la caja a 110 volts.



Marca: Múnich
Modelo: 4SMD2/14
Familia: Equipo de Bombeo



Descripción

Ideal para bombeo de agua limpia en pozos y aplicaciones domésticas, agrícolas, industriales o para suministro de agua limpia en minería. La bomba sumergible tipo bala opera en forma potente y silenciosa gracias a su motor de 2 HP con altura máxima de 126 Mts. y un flujo máximo de 63 Lts/Min gracias a su descarga de 1 1/4" de diámetro. Incluye caja de control y cable de alimentación.

Dimensiones

Barcode

Empaque: 13 x 21 x 128 7506198007102
 Producto: 9.5 x 9.5 x 103 Peso Producto: 17.5 Kg

Descarga



Succión



Caja de Control



Cable de Alimentación



Especificaciones Técnicas

			
2 HP	126 mts	63 L/Minuto	1 1/4"

Empaque

		
20 Kg	1 Pz.	1 Pz.

Catálogo



Descarga Nuestro Catálogo en Línea



Aplicaciones



Recomendaciones

Para aumentar el cable de poder; deberá utilizar cable sumergible y utilizar empates. Conectar a la caja de control como lo indica el manual, conecte la tubería sin reducir el diámetro, sumerja la bomba y asegúrese que quede el nivel del agua por arriba de la bomba. En cisterna deberá usar una camisa de enfriamiento de 6" y conectar la caja a 220 volts.

Marca: Múnich
Modelo: BA-7420
Familia: Equipo de Bombeo



Descripción

Bomba confiable de operación silenciosa ideal para uso en piscinas de corte doméstico ofreciendo alta potencia y eficiencia con un flujo máximo de 270 Lts/Min.

Dimensiones

Empaque: 56 x 25.5 x 35
 Producto: 24 x 59 x 35.5

Barcode

7506198007942
 Peso Producto: 10 Kg



Especificaciones Técnicas

				
800 W	120 V / 60 Hz	15 Mts	1.5 Mts	270 Lts/Min

Empaque

		
10.1 Kg	1 Pz.	1 Pz.

Catálogo



Descarga Nuestro Catálogo en Línea



Aplicaciones



Recomendaciones

Instalar mínimo con cable calibre 12.
 Limpiar la coladera (trampa de pelo) semanalmente.
 Asegurarse que las conexiones queden bien selladas, evitando goteo. No verter demasiados químicos directamente en la bomba. Utilizarla con agua limpia exclusivamente. Fijar bien la bomba a una base.



Marca: München
Modelo: BE-0924
Familia: Equipo de Bombeo



Descripción

Bomba confiable de operación silenciosa y a baja temperatura. Ideal para unidades enfriadoras de corte doméstico también llamadas cooler o aire lavado, ofreciendo alta potencia y eficiencia con un flujo máximo de 10 Lts/Min y una altura máxima de hasta 2.6 Mts

Dimensiones

Barcode

Empaque: 11 x 11 x 24 7506198008017
 Producto: 10.5 x 10.5 x 22 Peso Producto: .9 Kg



Especificaciones Técnicas

				RPM
45 W / 0.9 A	127 V / 60 Hz	2.6 Mts	10 Lts/Min	2.700

Empaque

		
1 Kg	1 Pz.	15 Pz.

Catálogo



Descarga Nuestro Catálogo en Línea



Aplicaciones



Recomendaciones

Asegurarse que el nivel del agua cubra la succión de la bomba.
 Vaciar el depósito de agua cada temporada para evitar oxidación de la flecha. Cada inicio de temporada lubricar la flecha y bujes del motor.
 Comprobar dimensiones en el espacio a instalarse.



Marca: Múnich
Modelo: MOT0.25-2
Familia: Motobombas Centrífugas



Descripción

Potente motobomba centrífuga fabricada en México con motor SIEMENS de alta eficiencia, impulsor de policarbonato y cabezal de fundición con capacidad de flujo de hasta 90 Lts/Min a un máximo de 18 Mts de altura con operación eléctrica a 127 Volts

Dimensiones (cm)

Barcode

Empaque: 18 x 30 x 23 7506198006068
 Producto: 14 x 28.5 x 21 Peso Producto: 8.6 Kg



Especificaciones Técnicas

 90 Lts/min	 18 Mts	 127 V
--	--	---

Empaque

 9 Kg	 1 Pz.	 1 Pz.
---	---	---

Catálogo



Descarga Nuestro Catálogo en Línea



Aplicaciones



Recomendaciones

Instalar la bomba lo más cercano a la cisterna, no reduzca el diámetro de la tubería, evite demasiadas conexiones, utilice pichanca, conecte el motor a 110 volts.



Marca: Múnich
Modelo: MOT0.50-2
Familia: Motobombas Centrífugas


Descripción

Potente motobomba centrífuga fabricada en México con motor SIEMENS de alta eficiencia, impulsor de policarbonato y cabezal de fundición con capacidad de flujo de hasta 110 Lts/Min a un máximo de 20 Mts de altura con operación eléctrica a 127 Volts

Dimensiones (cm)

Empaque: 18 x 30 x 23
 Producto: 14 x 30 x 21

Barcode

7506198006075
 Peso Producto: 10.2 Kg


Especificaciones Técnicas

		
110 Lts/min	20 Mts	127 V

Empaque

		
10.6 Kg	1 Pz.	1 Pz.

Catálogo


Descarga Nuestro Catálogo en Línea


Recomendaciones

Instalar la bomba lo más cercano a la cisterna, no reduzca el diámetro de la tubería, evite demasiadas conexiones, utilice pichanca, conecte el motor a 110 volts.

Marca: Múnich
Modelo: MOT0.75-2
Familia: Motobombas Centrífugas



Descripción

Potente motobomba centrífuga fabricada en México con motor SIEMENS de alta eficiencia, impulsor de policarbonato y cabezal de fundición con capacidad de flujo de hasta 115 Lts/Min a un máximo de 23 Mts de altura con operación eléctrica a 127 Volts

Dimensiones (cm)

Empaque: 18 x 30 x 23
 Producto: 14 x 30 x 21

Barcode

7506198006082
 Peso: 10.6 Kg

Impulsor	Cabezal	Motor	Hecho en
			

Especificaciones Técnicas			Empaque			Catálogo
 115 Lts/min	 23 Mts	 127 V	 11 Kg	 1 Pz.	 1 Pz.	 Descarga Nuestro Catálogo en Línea



Recomendaciones

Instalar la bomba lo más cercano a la cisterna, no reduzca el diámetro de la tubería, evite demasiadas conexiones, utilice pichanca, conecte el motor a 110 volts.





Marca: Múnich
Modelo: MOT1-2
Familia: Motobombas Centrífugas



Descripción

Potente motobomba centrífuga fabricada en México con motor SIEMENS de alta eficiencia, impulsor de policarbonato y cabezal de fundición con capacidad de flujo de hasta 210 Lts/Min a un máximo de 35 Mts de altura con operación eléctrica a 110 / 220 Volts

Dimensiones (cm)

Barcode

Empaque: 19.5 x 39 x 26 7506198006099
 Producto: 16.5 x 33 x 19.5 Peso: 10.9 Kg

Impulsor	Cabezal	Motor	Hecho en
			

Especificaciones Técnicas			Empaque			Catálogo
 210 Lts/min	 35 Mts	 110 / 220 V	 11.6 Kg	 1 Pz.	 1 Pz.	 Descarga Nuestro Catálogo en Línea



Recomendaciones

Instalar la bomba lo más cercano a la cisterna, no reduzca el diámetro de la tubería, evite demasiadas conexiones, utilice pichancho, conecte el motor a 110 volts o 220 volts como lo indica el diagrama en motor.



Marca: Múnich
Modelo: MOT1.5-2
Familia: Motobombas Centrífugas


Descripción

Potente motobomba centrífuga fabricada en México con motor SIEMENS de alta eficiencia, impulsor de policarbonato y cabezal de fundición con capacidad de flujo de hasta 240 Lts/Min a un máximo de 36 Mts de altura con operación eléctrica a 110 / 220 Volts

Dimensiones (cm)
Barcode

Empaque: 19.5 x 39 x 26
 Producto: 17 x 36 x 19.5

7506198006105
 Peso: 13.5 Kg


Especificaciones Técnicas

		
240 Lts/min	36 Mts	110 / 220 V

Empaque

		
14.2 Kg	1 Pz.	1 Pz.

Catálogo


Descarga Nuestro Catálogo en Línea


Aplicaciones

Recomendaciones

Instalar la bomba lo más cercano a la cisterna, no reduzca el diámetro de la tubería, evite demasiadas conexiones, utilice pichanca, conecte el motor a 110 volts o 220 volts como lo indica el diagrama en motor.



Marca: Múnich
Modelo: MOT2-2
Familia: Motobombas Centrífugas



Descripción

Potente motobomba centrífuga fabricada en México con motor SIEMENS de alta eficiencia, impulsor de policarbonato y cabezal de fundición con capacidad de flujo de hasta 300 Lts/Min a un máximo de 38 Mts de altura con operación eléctrica a 110 / 220 Volts

Dimensiones (cm)

Barcode

Empaque: 19.5 x 39 x 26

7506198006112

Producto: 18 x 38 x 23

Peso Producto: 20 Kg

Impulsor	Cabezal	Motor	Hecho en
			

Especificaciones Técnicas			Empaque			Catálogo
 300 Lts/min	 38 Mts	 110 / 220 V	 20.7 Kg	 1 Pz.	 1 Pz.	 Descarga Nuestro Catálogo en Línea



Recomendaciones

Instalar la bomba lo más cercano a la cisterna, no reduzca el diámetro de la tubería, evite demasiadas conexiones, utilice pichanca, conecte el motor a 110 volts o 220 volts como lo indica el diagrama en motor.

